



# Boletín de Abril 2024

Ysleta Head Start  
175 Midway  
915-791-4893/4894



## JUNTA DE PADRES



Nuestra junta de padres se llevará acabo el Miércoles 10 de Abril del 2024 a las 5:30 p.m. en Ysleta Head Start.

Vamos a dar información con respecto a las actividades de nuestra próxima Graduación, Actividades de Fin de Año, y más información.




Los Esperamos!!

¡Tu voto cuenta!



## CAPACITACION DE EMPLEADO- ESCUELA CERRADA

No habrá clases para todos los niños el Miércoles, 3 de abril de 2024 debido a una capacitacioñ de Empleados . Las clases se reanudarán el Jueves, 4 de abril de 2024.



## Fecha Importantes:

3 de Abril de  
2024

Capacitacion de  
Empleado-  
Escuela cerrada

8 - 12 de Abril  
2024

La Semana Del Niño

10 de Abril 2024

Junta de Padres

15 de Abril 2024

Entrenamieñto de  
Planificacion

15 de Abril 2024

Fotos de Graduación

22 de Abril 2024

Fotos de Primavera

30 de Abril 2024

Conferencia de Padres/  
Maestras No Clases y  
salida temprano (para



# Semana Del Niño

## 8 - 12 De Abril 2024



**Lunes** - Traer una botella de Burbujas

**Martes** - Pelo Loco

**Miércoles** - Día de Pijama y traer un mono de peluche

**Jueves** - Botella de agua de spray



\*Nota: Por favor **NO Envíe** pistolas de agua. No vamos a dejar a su niño (a) que las use, únicamente botella de spray

### **CONFERENCIA DE PADRES Y MAESTRAS**

Tendremos nuestra conferencia de Padres y Maestras el día **Martes, 30 de Abril 2024.**

Se les dará información muy importante sobre la educación de su niño (a). Usted tendrá la oportunidad de discutir el progreso de su hijo (a) y también ver donde pase el día su hijo(a). **La maestra le proporcionará la hora de su conferencia de maestra por Clasdojo O puede llamar para programar su cita .**

#### **No Clases para Head Start Regular**

- **El Martes, 30 de Abril 2024** NO tendrán clases los niños de **Head Start Regular.**  
Salones: 1AM, 1PM, 2AM, 2PM, 3AM, 3PM, 4AM, 4PM, 5FD, 6FD, 7FD, 8FD, 9FD y 10FD.
- La conferencia de padres y maestras se llevarán a cabo de **8:00 am a 3:45 pm.**

#### **Salida Temprano para "Early Head Start"**

- **El Martes, 30 de Abril 2024** tendremos salida temprana para nuestros niños de **"Early Head Start"** (Salones 11FD y 12FD) a las 11:30 am. Los niños asistirán a la escuela de **8:00 am a 11:30 am.**
- La conferencia de padres y maestras se llevarán a cabo de **11:45 am a 3:45 pm.**



## Fotos de Graduación

2024

Las fotos de graduación se tomaran el día Lunes, 15 de Abril 2024.

Los precios serañ los siguientes:

Paquete A. Fotos: (1) 8x10 (3) 5x7 (8) cartera: \$30.00

Paquete B. (1) 8x10, (3) 5x7, (8) cartera y, Placa: \$50.00



En nuestra Junta de Padres el 10 de Abril, 2024 estaremos dando más información sobre la graduación.

*Felicidades a todos nuestros futuro Graduados de Head Start!!*

## Fotos de Primavera



Las Fotos de Primavera serán el día 22 de Abril 2024. El costo del paquete es de \$30. Fotos deben ser pre-pagadas!



1 - 8x10

3 - 5x7

8 - cartera



## **ENTRENAMIENTO DE VOLUNTARIO**

**Como padre, que necesito hacer para hacerme un voluntario en la clase?**

1.) Necesita participar en nuestro Entrenamiento del Día de Planificación el 15 de Abril de 2024 de 9:00 a 11:00 O de 12:30 a 2:30,

Estas capacitaciones serán virtuales.

2.) Registrase usando el QR código y completar la aplicación. Usted puede pasar a al oficina para ocupar el QR código.

3.) Cuando ya termine el Entrenamiento del Día de Planificación, usted **Ahora** podrá participar en la Orientación para Voluntarios en la escuela.

4.) El Entrenamiento de Voluntario será el mes de abril de 2024 en Ysleta Head Start. La fecha y hora está pendiente.

**Muchas Gracias por su interés y si tiene alguna pregunta, por favor de llamar a la oficina para mas Información.**

# REQUISITOS DE SALUD

Es un requisito del Departamento de Salud y de las Polizas del Programa de Head Start. **TODOS los niños deben tener al corriente sus Vacunas así como sus exámenes Físicos y Dentales.**

Quiero agradecer a todos los padres que han cumplido con los requisitos de salud.

Todavía tenemos pocos padres que no han cumplido y les pedimos que se tome el tiempo para llevar a su hijo(a) para poder cumplir con este requisito de salud.



Favor de entregar los documentos actualizados en la oficina lo mas pronto posible.



## NEW REGISTRATIONS



### ESC Región 19 Head Start comenzará a registrar nuevos niños para el 2024-2025

**Ayúdenos a reclutar niños que se beneficiaran de nuestro Programa de Head Start. Para obtener información, pídeles que llamen a la oficina al 915-791-4893/4894. Nuestro programa de Head Start actualmente esta inscribiendo niños para el Año Escolar 2024-2025.**

**Los documentos necesarios para la inscripción son los siguientes.**

- Acta de nacimiento original del niño
- Tarjetas de Seguro Social de su hijo (a)
- Comprobante de todos los ingresos del hogar (uno o más de los siguientes elementos):  
Últimos tres (3) talones de cheque de pago consecutivos, declaración de impuestos actual, formularios W-2 actuales, manutención infantil, carta de TANF, carta de concesión de ayuda financiera y/o Beneficios de seguridad, CARTA DE SNAP.
- Registro de vacunas, exámenes físicos y dentales
- Comprobante de residencia (recibo de luz, agua o gas, contrato de arrendamiento).
- Tarjeta WIC, SNAP y/o Medicaid (si corresponde)
- Información de tres contactos de emergencia, (nombre completo, dirección completa, y el número de teléfono, como aparece en la licencia de conducir).


**Si tiene alguna pregunta, llame a nuestra oficina al 915-791-4893/915-791-4894.**

# Caminando en los zapatos de mi héroe

Abril 2024

Proyecto de Participación Masculina Preescolar

Por favor, ayúdame a llevar mi proyecto a la escuela: \_\_\_\_\_



## Proyecto Caminando en los zapatos de mi héroe

Padres/Modelo Masculino a seguir,

El rol masculino es una persona que muestra amor y afecto. Él es quien guía, protege y enseña cómo tener éxito en la vida. Son especiales ya que son una fuente constante de inspiración y se convierten en héroes para sus hijos por la forma en que llevan sus vidas. No se pierda esta oportunidad de crear un Proyecto de Participación Masculina, único en su tipo, que atesorará en los años venideros.



## Materiales

Cartulina  
Pegamento  
Pinturas Lavables  
Pinceles

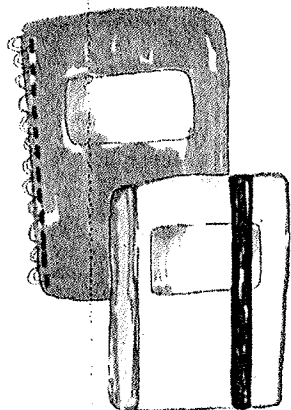
## Instrucciones

Este proyecto es una manera perfecta de capturar esos recuerdos especiales. Tome una de sus botas o zapatos y pinte la suela con cualquier color de pintura que elija. También puede pintarse la planta del pie si así lo desea. Estampe la huella de su zapato o pie en la cartulina, dependiendo del tamaño de su zapato o pie. A continuación, pinte la planta del pie de su hijo/a con una pintura de otro color y plásmela sobre la huella de su zapato o pie. Termine escribiendo "Caminando en los zapatos de mi modelo masculino" o diviértete personalizándolo.




## Envíe su proyecto

Grabe un video corto y / o tome una foto de usted y su hijo/a creando este Proyecto de Participación Masculina juntos. Publique su video y/o imagen en Class Dojo de su hijo/a y envíe su proyecto al maestro de su hijo/a para que lo muestre en clase.



ESC ★ 19  
HEAD START 





## Proyecto Familiar de Abril- 3s

### Animales

Durante las próximas semanas vamos a pensar, leer y hablar sobre muchos animales diferentes. La variedad y diversidad de los animales de nuestro mundo es increíble. Los animales vienen en muchos tamaños, colores y formas. Cada uno tiene características únicas y los encontramos en su propio hábitat especial. Organizaremos nuestro estudio en los lugares en los que un niño pequeño vería a estos animales: el zoológico, la granja, el océano y el circo

**Crea tu mamífero favorito** usando materiales en casa: papel de construcción, marcadores, crayones, pegamento, pintura, etc.



- Los Proyectos Familiares se enviarán cada mes. Los proyectos tienen como objetivo proporcionar interacciones, desarrollar habilidades de comunicación, y
- We would like you and your child to work together on this Family Project using your creativity and return to your child's teacher by return date on form.

\_\_\_\_\_

Maestras del salón

\_\_\_\_\_

fecha de regreso

# Caminando en los zapatos de mi héroe

Abril 2024

## Proyecto de Participación Masculina de Early Head Start

Por favor, ayúdame a llevar mi proyecto a la escuela: \_\_\_\_\_



### MATERIALES

Cartulina  
Pegamento  
Pinturas lavables  
Pincel

ESC 19  
HEAD START

### PROYECTO CAMINANDO EN LOS ZAPATOS DE MI HÉROE

Estimado Padre/ Modelo Masculino  
a seguir,

El rol masculino juega un papel crucial en la formación de la vida de sus hijos. Los estudios han demostrado que usted tiene un impacto significativo en el desarrollo y el bienestar de su hijo/a. Este proyecto de Participación Masculina es una excelente manera de capturar el desarrollo de su hijo/a, ya que apreciará este adorable recuerdo de huellas, después de todo, ¡crecen tan rápido!

### INSTRUCCIONES

¿A quién no le gusta pintar la suela de su bota/planta del pie? ¡La diversión desordenada nunca pasa de moda! Este proyecto es súper divertido y un poco desordenado, lo que lo hace todo más atractivo para usted y su hijo/a. Tome una de sus botas o zapatos y píntelo rápidamente con cualquier color de pintura que elijas. También puede pintarse el talón del pie. Séllelo en su cartulina dependiendo del tamaño de tu zapato o pie. A continuación, pinte la planta del pie de su hijo/a con una pintura de otro color y plasmelo dentro del centro de la huella de su bota. Termine escribiendo "Siguiendo los zapatos de mi modelo masculino a seguir" o diviértete personalizándolo.

### ENVÍE SU PROYECTO

Grabe un video corto y/o tome una foto de usted y su hijo/a creando juntos este Proyecto de Participación Masculina. Publique su video y/o imagen en Class Dojo y envíe su proyecto al maestro de su hijo/a para que lo muestre en clase. Modificaciones para bebés: A medida que armes tu proyecto, señale y narre lo que esta haciendo con su hijo/a.

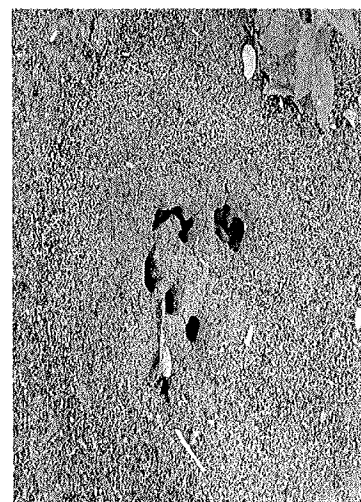
# Proyecto Familiar de Abril 4s

## Dentro de mí y a mi alrededor

Esta semana, vamos a hablar sobre los cambios. Los cambios pueden tomar un largo periodo de tiempo o suceder en un momento. Algunos cambios son fáciles de notar y otros no.

### Dentro de mí y a mi alrededor

Con su hijo(a) observa un cambio en la naturaleza. Miren en su jardín, en el parque del vecindario o en la entrada de la escuela. Busquen el botón de una flor, el brote de una hierba o un nido de hormigas. Miren de cerca y hablen de los posibles cambios. Hasta podrían tomar una foto. Revisen todos los días para ver si algo cambia.



- ❖ Los Proyectos Familiares se enviarán cada mes. Los proyectos tienen como objetivo proporcionar interacciones, desarrollar habilidades de comunicación, y estimular todos los sentidos, y crear un vínculo fuerte y saludable entre el niño(a) y la familia.
- ❖ Nos gustaría que usted y su hijo trabajen juntos en este Proyecto Familiar utilizando su creatividad y Regresar a la(s) maestra(s) de su hijo(a) antes de la fecha indicada abajo.

---

Maestras del salon

---

fecha de regreso