



Ysleta Head Start

175 Midway

915-791-4893/4894

April Newsletter 2024



IMPORTANT DATES:

April 3, 2024

In- Service School Closed

April 8-12, 2024

Week of the Young Child

April 10, 2024

Parent Meeting

April 15, 2024

Instructional Volunteer Training

April 15, 2024

Graduation

Pictures

April 22, 2024

Spring Pictures

April 30, 2024

Parent Teacher Conference/No School and Early Release

(For more information please read the next page)



PARENT MEETING



Our next Parent Meeting will be held on Wednesday, April 10, 2024 at 5:30 p.m. at Ysleta Head Start.

We will be giving out information regarding our upcoming final Graduation Activities, End of Year Activities and our Third Fundraiser

Hope to see you here!!

Your Vote Counts!



IN- SERVICE- SCHOOL CLOSED

There will be no classes for all children on Wednesday April 3, 2024 due to In-Service. Classes will resume on Thursday, April 4, 2024.



WEEK OF THE YOUNG CHILD APRIL 8-12, 2024



Monday- Bring a bottle of bubbles

Tuesday- Crazy Hair

Wednesday- Pajama Day/ Bring a Stuff Animal

Thursday- Water Spray Bottle



*note: Please **Do Not** Send Water Guns. We will not allow your child to use them, only spray bottles.

Friday- Neon Dance Party

PARENT/TEACHER CONFERENCE

***Parent-Teacher Conference will take place on
Tuesday, April 30, 2024.***

Very important educational information will be given. You will have the opportunity to discuss your child's progress and also see where your child spends his/her day.

Teacher will be providing the time for Teacher Conference through Classdojo or you may call to set up a time.

Regular Head Start - No Classes

- **Tuesday, April 30, 2024**, there will be No Classes for our **Regular Head Start children**.
Classrooms: **1AM, 1PM, 2AM, 2PM, 3AM, 3PM, 4AM, 4PM, 5FD, 6FD, 7FD, 8FD, 9FD, and 10FD**
- Parent/Teacher Conference will take place from **8:00 am to 3:45 pm**.

Early Head Start - Early Release

- **Tuesday, April 30, 2024**, we will have early release for our **Early Head Start children** (Classrooms: 11FD and 12FD) at 11:30 am. Children will attend school from **8:00am to 11:30am**
- Parent/Teacher Conference will take place from **11:45 am to 3:45 pm**



Graduation Pictures



Graduation Pictures will take place on Monday, April 15th, 2024. Below you will find the prices for the packages.

Package A. (1) 8x10 (3) 5x7 (8) wallets: \$30.00

Package B. (1) 8x10, (3) 5x7, (8) wallets and (1) 8x10 Plaque: \$50.00



More information regarding graduation will be given during our parent meeting on

April 10, 2024.

Congratulations to all of our future Head Start Graduates!!!



Spring Pictures




Spring Pictures will be taken on Monday, April 22, 2024. The cost for the package is

\$30 Pre-Paid Only!

1 - 8x10

3 - 5x7

8 - wallets



VOLUNTEER TRAINING

COME VOLUNTEER!

1.) To become a volunteer you must participate in the

Instructional Volunteer Training on April 15, 2024, this training will be virtual from 9:00 - 11:00 OR 12:30 - 2:30.

2.) Register using the QR code, and complete the application. You may stop by the office to get the QR code.

3.) Once you have completed the Instructional Volunteer training, you will **Now** be able to participate in a Volunteer Orientation at the school.

4.) Volunteer Orientation will take place during the month of April 2024, at Ysleta Head Start, time and date is pending.

Thank you so much for your interest and if you have any questions you may call the office for more information.



HEALTH REQUIREMENTS



As per our Health Department and Policies of the Head Start Program.
ALL children must have a Current Physical, Dental Exam & Immunization Record.

I want to thank all parents who have complied with the health requirements.

We still have a few parents who have not complied and we are asking you to please take the time to take your child for their health requirements.

Please send any current information to the office as soon as possible.



NEW REGISTRATIONS



**ESC Region 19 Head Start will begin registering new children for the
2024-2025**

Please help us recruit children who would benefit from our program. For information, please have them call the office at (915)791-4893/4894. Our Head Start Program is currently enrolling children for the 2024-2025 School Year.

Documents needed for registration are the following:

- Child's original birth certificate
- Social Security card for child.
- Proof of all household income (one or more of the following items): Last three (3) consecutive paycheck stubs, current income tax return, current W-2 forms, child support, TANF letter, Financial Aid Award letter, and/or Social Security benefits, SNAP LETTER.
- Immunization shot record, physical and dental exams
- Proof of residency (rent, electric, water or gas bill)
- WIC card, SNAP and/or Medicaid (if applicable)
- Information of three emergency contacts including complete address, zip code and phone number, as their name appears on their driver's license.


If you have any question please call our office at (915)791-4893/4894.

Caminando en los zapatos de mi héroe

Abril 2024

Proyecto de Participación Masculina Preescolar

Por favor, ayúdame a llevar mi proyecto a la escuela: _____



Proyecto Caminando en los zapatos de mi héroe

Padres/Modelo Masculino a seguir,

El rol masculino es una persona que muestra amor y afecto. Él es quien guía, protege y enseña cómo tener éxito en la vida. Son especiales ya que son una fuente constante de inspiración y se convierten en héroes para sus hijos por la forma en que llevan sus vidas. No se pierda esta oportunidad de crear un Proyecto de Participación Masculina, único en su tipo, que atesorará en los años venideros.



Materiales

Cartulina
Pegamento
Pinturas Lavables
Pinceles


Instrucciones

Este proyecto es una manera perfecta de capturar esos recuerdos especiales. Tome una de sus botas o zapatos y pinte la suela con cualquier color de pintura que elija. También puede pintarse la planta del pie si así lo desea. Estampe la huella de su zapato o pie en la cartulina, dependiendo del tamaño de su zapato o pie. A continuación, pinte la planta del pie de su hijo/a con una pintura de otro color y plásmela sobre la huella de su zapato o pie. Termine escribiendo "Caminando en los zapatos de mi modelo masculino" o diviértete personalizándolo.

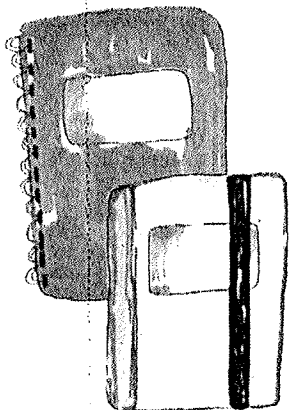


Envíe su proyecto

Grabe un video corto y / o tome una foto de usted y su hijo/a creando este Proyecto de Participación Masculina juntos. Publique su video y/o imagen en Class Dojo de su hijo/a y envíe su proyecto al maestro de su hijo/a para que lo muestre en clase.



ESC ★ 19
HEAD START





Proyecto Familiar de Abril- 3s

Animales

Durante las próximas semanas vamos a pensar, leer y hablar sobre muchos animales diferentes. La variedad y diversidad de los animales de nuestro mundo es increíble. Los animales vienen en muchos tamaños, colores y formas. Cada uno tiene características únicas y los encontramos en su propio hábitat especial. Organizaremos nuestro estudio en los lugares en los que un niño pequeño vería a estos animales: el zoológico, la granja, el océano y el circo

Crea tu mamífero favorito usando materiales en casa: papel de construcción, marcadores, crayones, pegamento, pintura, etc.



- Los Proyectos Familiares se enviarán cada mes. Los proyectos tienen como objetivo proporcionar interacciones, desarrollar habilidades de comunicación, y
- We would like you and your child to work together on this Family Project using your creativity and return to your child's teacher by return date on form.

Maestras del salón

fecha de regreso

Caminando en los zapatos de mi héroe

Abril 2024

Proyecto de Participación Masculina de Early Head Start

Por favor, ayúdame a llevar mi proyecto a la escuela: _____



MATERIALES

Cartulina
Pegamento
Pinturas lavables
Pincel

ESC 19
HEAD START

PROYECTO CAMINANDO EN LOS ZAPATOS DE MI HÉROE

Estimado Padre/ Modelo Masculino
a seguir,

El rol masculino juega un papel crucial en la formación de la vida de sus hijos. Los estudios han demostrado que usted tiene un impacto significativo en el desarrollo y el bienestar de su hijo/a. Este proyecto de Participación Masculina es una excelente manera de capturar el desarrollo de su hijo/a, ya que apreciará este adorable recuerdo de huellas, después de todo, ¡crecen tan rápido!

INSTRUCCIONES

¿A quién no le gusta pintar la suela de su bota/planta del pie? ¡La diversión desordenada nunca pasa de moda! Este proyecto es súper divertido y un poco desordenado, lo que lo hace todo más atractivo para usted y su hijo/a. Tome una de sus botas o zapatos y píntelo rápidamente con cualquier color de pintura que elijas. También puede pintarse el talón del pie. Séllelo en su cartulina dependiendo del tamaño de tu zapato o pie. A continuación, pinte la planta del pie de su hijo/a con una pintura de otro color y plasmelo dentro del centro de la huella de su bota. Termine escribiendo "Siguiendo los zapatos de mi modelo masculino a seguir" o diviértete personalizándolo.

ENVÍE SU PROYECTO

Grabe un video corto y/o tome una foto de usted y su hijo/a creando juntos este Proyecto de Participación Masculina. Publique su video y/o imagen en Class Dojo y envíe su proyecto al maestro de su hijo/a para que lo muestre en clase. Modificaciones para bebés: A medida que armes tu proyecto, señale y narre lo que esta haciendo con su hijo/a.


Proyecto Familiar de Abril 4s

Dentro de mí y a mi alrededor

Esta semana, vamos a hablar sobre los cambios. Los cambios pueden tomar un largo periodo de tiempo o suceder en un momento. Algunos cambios son fáciles de notar y otros no.

Dentro de mí y a mi alrededor

Con su hijo(a) observa un cambio en la naturaleza. Miren en su jardín, en el parque del vecindario o en la entrada de la escuela. Busquen el botón de una flor, el brote de una hierba o un nido de hormigas. Miren de cerca y hablen de los posibles cambios. Hasta podrían tomar una foto. Revisen todos los días para ver si algo cambia.



- ❖ Los Proyectos Familiares se enviarán cada mes. Los proyectos tienen como objetivo proporcionar interacciones, desarrollar habilidades de comunicación, y estimular todos los sentidos, y crear un vínculo fuerte y saludable entre el niño(a) y la familia.
- ❖ Nos gustaría que usted y su hijo trabajen juntos en este Proyecto Familiar utilizando su creatividad y Regresar a la(s) maestra(s) de su hijo(a) antes de la fecha indicada abajo.

Maestras del salon

fecha de regreso